

CONTROLEPUT, KUNSTSTOF PE - AANSLUITINGEN ? 315 - DEKSEL KLASSE B OF D

€966.79 incl. BTW

€799.00 excl. BTW



SKU: AMT 39.63.4



1



De controleputten van het fabricaat AMT® zijn uitgevoerd in prefab gewapend beton of HDPE. De uitvoering in HDPE heeft een schacht welke standaard geschikt is voor een inbouwdiepte tot 1000 mm en is eenvoudig in het werk op de juiste inbouwmaat in te korten. De controleput is standaard voorzien van een afdekking naar keuze met deksel geschikt voor belasting klasse B 125kN (ligt verkeer (personen auto's)) of tegen meerprijs klasse D 400kN (zwaar (vracht) verkeer) volgens NEN-EN 124. De controleputten zijn verkrijgbaar met verval tussen in- en uitlaat en zijn leverbaar zodat de in- en uitlaat op gelijke hoogte zijn geplaatst. Uw wens qua verkeersbelasting en vervaltype kunt u hieronder bij bestelling aangeven.

VARIATIONS

| Image | SKU | Description | Verkeersklasse | Aansluitingen verval of gelijke hoogte ? |
|---|---------------|------------------------------|----------------|---|
|  | AMT 3963.5 | gekneveld klasse B 125 kN | | Any Aansluitingen verval of gelijke hoogte ? |
|  | AMT 3963.4 | Klasse D 400 kN | | Any Aansluitingen verval of gelijke hoogte ? |

| Image | SKU | Description | Verkeersklasse | Aansluitingen verval of gelijke hoogte ? |
|---|---------------|-----------------|----------------|--|
|  | AMT 3963.3 | Klasse B 125 kN | | Any Aansluitingen verval of gelijke hoogte ? |
|  | | | | |

PRODUCT DESCRIPTION

Controleput - fabricaat Aqua Milieu Techniek -

| | |
|---|--|
| Type | AMT 39.76.4 |
| Materiaal | Kunststof, HDPE |
| Afdekking | 1 stuks putrand met deksel naar keuze verkeersklasse B125 kN of D400 kN vlg. EN124 |
| Uitwendige diameter | Ø 630 mm |
| Hoogte controleput | Minimaal H= 1250 mm. |
| Aansluiting in | Ø 315 mm PE Spie |
| Aansluiting uit | Ø 315 mm PE Spie |
| Inbouwdiepte inlaat/uitlaat A = 1000 mm (b.o.b. /bovenzijde deksel) | |
| Inbouwdiepte uitlaat | op uw aangeven: gelijke hoogte A = 1000 mm (b.o.b. /bovenzijde deksel), verval is A = 1100 mm (b.o.b. /bovenzijde deksel) |
| Totaal gewicht | ca. 225 kg. |

De inbouwdiepte en de hoogte van de controleput is variabel en kan eenvoudig op het werk op maat worden aangepast. Alle maten in millimeters en gewichten in kilogrammen (bij benadering).

Wijzigingen voorbehouden.

1

