

SCHUIFAFSLUITER HANDBEDIENING MATERIAAL HDPE/RVS 110-315

~~€482.79~~ Oorspronkelijke prijs was: €482.79. ~~€482.79~~ Huidige prijs is: €482.79. incl. BTW

~~€399.00~~ Oorspronkelijke prijs was: €399.00. ~~€399.00~~ Huidige prijs is: €399.00. excl. BTW

SKU: AMT 20.670AHL.



ADDITIONAL INFORMATION


Aansluitdiameter [Ø110](#), [Ø125](#), [Ø160](#), [Ø200](#),
Ø [Ø250](#), [Ø315](#)


Aansluiting Flens, Spie


Schacht+Deksel Schacht+Deksel, Zonder
Schacht+Deksel


Riool schuifafsluiter met handbediening (hand/schuifafsluiter) geproduceerd uit hoogwaardig HDPE. Voorzien van RVS bedieningsstang met PE handgreep. Geschikt voor horizontale plaatsing, max. werkdruk 1-3 m.w.k. Met dubbelzijdige EPDM afdichting. Aqua Milieu Techniek adviseert u graag, vrijblijvend en gratis in de juiste afwatering in uw specifieke situatie !


VARIATIONS


| Image | SKU | Description | Aansluitdiameter Ø | Aansluiting | Schacht+Deksel |
|-----------------------------------------------------------------------------------|------------------------|---------------------------------------------------------------------------------------------------------------------------------------------------------------------------------------------------------------------------------------------------------------------------------------------------------------------------|-----------------------|-------------|----------------|
|  | AMT 20.670AHL-125-S | Schuifafsluiter met handbediening, aansluitingen Spie Ø125 mm met aangelaste schacht Ø315 mm inclusief gietijzeren rand en deksel verkeersklasse A 15 kN. Inbouwdiepte onderzijde buis/bovenzijde deksel = 1000 mm zo blijft de handgreep bij een geopende toestand onder het deksel. (De schacht is door u in te korten) | Ø125 | Spie | Schacht+Deksel |


| Image | SKU | Description | Aansluitdiameter Ø | Aansluiting | Schacht+Deksel |
|-----------------------------------------------------------------------------------|------------------------|---------------------------------------------------------------------------------------------------------------------------------------------------------------------------------------------------------------------------------------------------------------------------------------------------------------------------|-----------------------|-------------|----------------|
|  | AMT 20.670AHL-160-S | Schuifafsluiter met handbediening, aansluitingen Spie Ø160 mm met aangelaste schacht Ø315 mm inclusief gietijzeren rand en deksel verkeersklasse A 15 kN. Inbouwdiepte onderzijde buis/bovenzijde deksel = 1070 mm zo blijft de handgreep bij een geopende toestand onder het deksel. (De schacht is door u in te korten) | Ø160 | Spie | Schacht+Deksel |


| Image | SKU | Description | Aansluitdiameter Ø | Aansluiting | Schacht+Deksel |
|-----------------------------------------------------------------------------------|------------------------|---------------------------------------------------------------------------------------------------------------------------------------------------------------------------------------------------------------------------------------------------------------------------------------------------------------------------|-----------------------|-------------|----------------|
|  | AMT 20.670AHL-200-S | Schuifafsluiter met handbediening, aansluitingen Spie Ø200 mm met aangelaste schacht Ø315 mm inclusief gietijzeren rand en deksel verkeersklasse A 15 kN. Inbouwdiepte onderzijde buis/bovenzijde deksel = 1150 mm zo blijft de handgreep bij een geopende toestand onder het deksel. (De schacht is door u in te korten) | Ø200 | Spie | Schacht+Deksel |


| Image | SKU | Description | Aansluitdiameter Ø | Aansluiting | Schacht+Deksel |
|-----------------------------------------------------------------------------------|------------------------|---------------------------------------------------------------------------------------------------------------------------------------------------------------------------------------------------------------------------------------------------------------------------------------------------------------------------|-----------------------|-------------|----------------|
|  | AMT 20.670AHL-250-S | Schuifafsluiter met handbediening, aansluitingen Spie Ø250 mm met aangelaste schacht Ø315 mm inclusief gietijzeren rand en deksel verkeersklasse A 15 kN. Inbouwdiepte onderzijde buis/bovenzijde deksel = 1250 mm zo blijft de handgreep bij een geopende toestand onder het deksel. (De schacht is door u in te korten) | Ø250 | Spie | Schacht+Deksel |


| Image | SKU | Description | Aansluitdiameter Ø | Aansluiting | Schacht+Deksel |
|-----------------------------------------------------------------------------------|------------------------|---------------------------------------------------------------------------------------------------------------------------------------------------------------------------------------------------------------------------------------------------------------------------------------------------------------------------|-----------------------|-------------|----------------|
|  | AMT 20.670AHL-315-S | Schuifafsluiter met handbediening, aansluitingen Spie Ø315 mm met aangelaste schacht Ø315 mm inclusief gietijzeren rand en deksel verkeersklasse A 15 kN. Inbouwdiepte onderzijde buis/bovenzijde deksel = 1450 mm zo blijft de handgreep bij een geopende toestand onder het deksel. (De schacht is door u in te korten) | Ø315 | Spie | Schacht+Deksel |


| Image | SKU | Description | Aansluitdiameter Ø | Aansluiting | Schacht+Deksel |
|-----------------------------------------------------------------------------------|-------------------------|--------------------------------------------------------------------------------------------------------------------------------------------------------------------------------------------------------------------------------------------------------------------------------------------------------------------------|-----------------------|-------------|----------------|
|  | AMT 20.670AHLF.100-S | Schuifafsluiter met handbediening, aansluitingen Flens DN100 met aangelaste schacht Ø315 mm inclusief gietijzeren rand en deksel verkeersklasse A 15 kN. Inbouwdiepte onderzijde buis/bovenzijde deksel = 1000 mm zo blijft de handgreep bij een geopende toestand onder het deksel. (De schacht is door u in te korten) | Ø110 | Flens | Schacht+Deksel |



| Image | SKU | Description | Aansluitdiameter Ø | Aansluiting | Schacht+Deksel |
|-----------------------------------------------------------------------------------|---------------------------------|---------------------------------------------------------------------------------------------------------------------------------------------------------------------------------------------------------------------------------------------------------------------------------------------------------------------------------|-----------------------|--------------|-----------------------|
|  | <p>AMT 20.670AHLF.125-S</p> | <p>Schuifafsluiter met handbediening, aansluitingen Flens DN125 met aangelaste schacht Ø315 mm inclusief gietijzeren rand en deksel verkeersklasse A 15 kN. Inbouwdiepte onderzijde buis/bovenzijde deksel = 1000 mm zo blijft de handgreep bij een geopende toestand onder het deksel. (De schacht is door u in te korten)</p> | <p>Ø125</p> | <p>Flens</p> | <p>Schacht+Deksel</p> |





| Image | SKU | Description | Aansluitdiameter Ø | Aansluiting | Schacht+Deksel |
|-----------------------------------------------------------------------------------|-------------------------|--------------------------------------------------------------------------------------------------------------------------------------------------------------------------------------------------------------------------------------------------------------------------------------------------------------------------|-----------------------|-------------|----------------|
|  | AMT 20.670AHLF.150-S | Schuifafsluiter met handbediening, aansluitingen Flens DN150 met aangelaste schacht Ø315 mm inclusief gietijzeren rand en deksel verkeersklasse A 15 kN. Inbouwdiepte onderzijde buis/bovenzijde deksel = 1070 mm zo blijft de handgreep bij een geopende toestand onder het deksel. (De schacht is door u in te korten) | Ø160 | Flens | Schacht+Deksel |





| Image | SKU | Description | Aansluitdiameter Ø | Aansluiting | Schacht+Deksel |
|-----------------------------------------------------------------------------------|-------------------------|--------------------------------------------------------------------------------------------------------------------------------------------------------------------------------------------------------------------------------------------------------------------------------------------------------------------------|-----------------------|-------------|----------------|
|  | AMT 20.670AHLF.200-S | Schuifafsluiter met handbediening, aansluitingen Flens DN200 met aangelaste schacht Ø315 mm inclusief gietijzeren rand en deksel verkeersklasse A 15 kN. Inbouwdiepte onderzijde buis/bovenzijde deksel = 1150 mm zo blijft de handgreep bij een geopende toestand onder het deksel. (De schacht is door u in te korten) | Ø200 | Flens | Schacht+Deksel |




| Image | SKU | Description | Aansluitdiameter Ø | Aansluiting | Schacht+Deksel |
|-----------------------------------------------------------------------------------|-------------------------|--------------------------------------------------------------------------------------------------------------------------------------------------------------------------------------------------------------------------------------------------------------------------------------------------------------------------|-----------------------|-------------|----------------|
|  | AMT 20.670AHLF.250-S | Schuifafsluiter met handbediening, aansluitingen Flens DN250 met aangelaste schacht Ø315 mm inclusief gietijzeren rand en deksel verkeersklasse A 15 kN. Inbouwdiepte onderzijde buis/bovenzijde deksel = 1250 mm zo blijft de handgreep bij een geopende toestand onder het deksel. (De schacht is door u in te korten) | Ø250 | Flens | Schacht+Deksel |

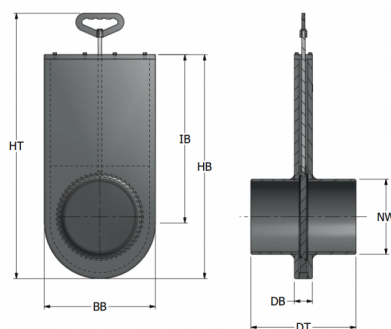
| Image | SKU | Description | Aansluitdiameter Ø | Aansluiting | Schacht+Deksel |
|-----------------------------------------------------------------------------------|-------------------------|--------------------------------------------------------------------------------------------------------------------------------------------------------------------------------------------------------------------------------------------------------------------------------------------------------------------------|-----------------------|-------------|----------------|
|  | AMT 20.670AHLF.315-S | Schuifafsluiter met handbediening, aansluitingen Flens DN300 met aangelaste schacht Ø315 mm inclusief gietijzeren rand en deksel verkeersklasse A 15 kN. Inbouwdiepte onderzijde buis/bovenzijde deksel = 1450 mm zo blijft de handgreep bij een geopende toestand onder het deksel. (De schacht is door u in te korten) | Ø315 | Flens | Schacht+Deksel |

| Image | SKU | Description | Aansluitdiameter Ø | Aansluiting | Schacht+Deksel |
|-------------------------------------------------------------------------------------|------------------------|---------------------------------------------------------------------------------------------------------------------------------------------------------------------------------------------------------------------------------------------------------------------------------------------------------------------------|-----------------------|-------------|-----------------------|
|  | AMT 20.670AHL-110-S | Schuifafsluiter met handbediening, aansluitingen Spie Ø110 mm met aangelaste schacht Ø315 mm inclusief gietijzeren rand en deksel verkeersklasse A 15 kN. Inbouwdiepte onderzijde buis/bovenzijde deksel = 1000 mm zo blijft de handgreep bij een geopende toestand onder het deksel. (De schacht is door u in te korten) | Ø110 | Spie | Schacht+Deksel |
|  | AMT 20.670AHL.100 | Schuifafsluiter met handbediening - Werkdruk 1-3 m.w.k. - Aansluitingen 2 zijdig SPIE Ø 110 mm | Ø110 | Spie | Zonder Schacht+Deksel |

| Image | SKU | Description | Aansluitdiameter Ø | Aansluiting | Schacht+Deksel |
|-------------------------------------------------------------------------------------|----------------------|------------------------------------------------------------------------------------------------|-----------------------|-------------|-----------------------|
|  | AMT 20.670AHL.125 | Schuifafsluiter met handbediening - Werkdruk 1-3 m.w.k. - Aansluitingen 2 zijdig SPIE Ø 125 mm | Ø125 | Spie | Zonder Schacht+Deksel |
|  | AMT 20.670AHL.150 | Schuifafsluiter met handbediening - Werkdruk 1-3 m.w.k. - Aansluitingen 2 zijdig SPIE Ø 160 mm | Ø160 | Spie | Zonder Schacht+Deksel |
|  | AMT 20.670AHL.200 | Schuifafsluiter met handbediening - Werkdruk 1-3 m.w.k. - Aansluitingen 2 zijdig SPIE Ø 200 mm | Ø200 | Spie | Zonder Schacht+Deksel |
|  | AMT 20.670AHL.250 | Schuifafsluiter met handbediening - Werkdruk 1-3 m.w.k. - Aansluitingen 2 zijdig SPIE Ø 250 mm | Ø250 | Spie | Zonder Schacht+Deksel |

| Image | SKU | Description | Aansluitdiameter Ø | Aansluiting | Schacht+Deksel |
|-------------------------------------------------------------------------------------|-----------------------|----------------------------------------------------------------------------------------------------|-----------------------|-------------|-----------------------|
|  | AMT 20.670AHL.300 | Schuifafsluiter met handbediening - Werkdruk 1-3 m.w.k. - Aansluitingen 2 zijdig SPIE Ø 315 mm | Ø315 | Spie | Zonder Schacht+Deksel |
|  | AMT 20.670AHLF.100 | Schuifafsluiter met handbediening - Werkdruk 1-3 m.w.k. - Aansluitingen 2 zijdig PE FLENS DN100 mm | Ø110 | Flens | Zonder Schacht+Deksel |
|  | AMT 20.670AHLF.125 | Schuifafsluiter met handbediening - Werkdruk 1-3 m.w.k. - Aansluitingen 2 zijdig PE FLENS DN125 mm | Ø125 | Flens | Zonder Schacht+Deksel |
|  | AMT 20.670AHLF.150 | Schuifafsluiter met handbediening - Werkdruk 1-3 m.w.k. - Aansluitingen 2 zijdig PE FLENS DN150 mm | Ø160 | Flens | Zonder Schacht+Deksel |

| Image | SKU | Description | Aansluitdiameter Ø | Aansluiting | Schacht+Deksel |
|-------------------------------------------------------------------------------------|-----------------------|----------------------------------------------------------------------------------------------------|-----------------------|-------------|-----------------------|
|  | AMT 20.670AHLF.200 | Schuifafsluiter met handbediening - Werkdruk 1-3 m.w.k. - Aansluitingen 2 zijdig PE FLENS DN200 mm | Ø200 | Flens | Zonder Schacht+Deksel |
|  | AMT 20.670AHLF.250 | Schuifafsluiter met handbediening - Werkdruk 1-3 m.w.k. - Aansluitingen 2 zijdig PE FLENS DN250 mm | Ø250 | Flens | Zonder Schacht+Deksel |
|  | AMT 20.670AHLF.300 | Schuifafsluiter met handbediening - Werkdruk 1-3 m.w.k. - Aansluitingen 2 zijdig PE FLENS DN300 mm | Ø315 | Flens | Zonder Schacht+Deksel |





PRODUCT DESCRIPTION

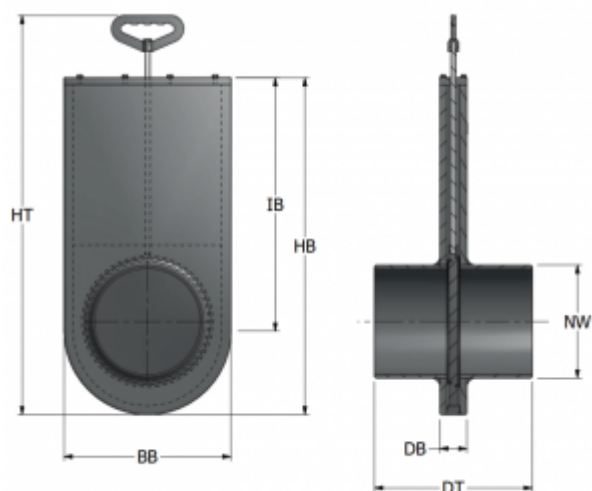
Schuifafsluiter met handbediening

| | |
|---------------------|-------------------------------------------------------------|
| Situatie | Geschikt om tussen een horizontale leiding te bouwen |
| Type | AMT 20.670AHL. |
| Materiaal behuizing | HDPE |
| Materiaal trekstang | RVS Aisi304 |
| Materiaal handvat | HDPE |
| Werkdruk | 1-2 m.w.k. |
| Afdichting | Dubbelzijdig EPDM |
| Aansluitingen | Naar keuze Spie of Flens aansluiting 2 zijdig |

Afmetingen

| Artikelnummer | NW (mm) | BB (mm) | HB (mm) | DB (mm) | HT (mm) | DT (mm) | IB (mm) | Gewicht (kg) |
|------------------------|----------------|----------------|----------------|----------------|----------------|----------------|----------------|---------------------|
| AMT 20.670AHL.100 Ø110 | | 245 | 485 | 70 | 965 | 370 | 415 | 6 |
| AMT 20.670AHL.125 Ø125 | | 255 | 485 | 70 | 965 | 370 | 420 | 7 |
| AMT 20.670AHL.150 Ø160 | | 290 | 565 | 70 | 1045 | 370 | 500 | 9 |
| AMT 20.670AHL.200 Ø200 | | 330 | 635 | 70 | 1115 | 370 | 570 | 11 |
| AMT 20.670AHL.250 Ø250 | | 380 | 745 | 70 | 1225 | 370 | 675 | 14 |
| AMT 20.670AHL.300 Ø315 | | 440 | 850 | 70 | 1330 | 370 | 780 | 18 |

Type AHL = aansluitingen met SPIE - Type AHLF = aansluitingen met Flens



Afmetingen AMT schuifafsluiter

ADDITIONAL INFORMATION

| | |
|---------------------------|-----------------------------------------------------------------------------------------------------------------------------------------|
| Aansluitdiameter Ø | Ø110 , Ø125 , Ø160 , Ø200 , Ø250 , Ø315 |
| Aansluiting | Flens, Spie |
| Schacht+Deksel | Schacht+Deksel, Zonder Schacht+Deksel |

